


# БРОШЮРА «БЮДЖЕТ ДЛЯ ГРАЖДАН»



## ОТЧЁТ ОБ ИСПОЛНЕНИИ БЮДЖЕТА ГОРОДА ПЫТЬ-ЯХ ЗА 1 ПОЛУГОДИЕ 2019 ГОДА

*Брошюра «Бюджет для граждан» подготовлена на основании:  
распоряжения администрации города Пыть-Ях от 29.08.2019 № 2006-  
ра «Об исполнении бюджета города за 1 полугодие 2019 года»*

2019 г.

КОМИТЕТ ПО ФИНАНСАМ АДМИНИСТРАЦИИ ГОРОДА ПЫТЬ-ЯХА

ул. Центральная, дом 18а, г. Пыть-Ях, Ханты-Мансийский автономный округ - Югра (Тюменская область), 628381

Тел. (3463) 46-55-50

Факс (3463) 42-23-30

E-mail: [komfin@gov86.org](mailto:komfin@gov86.org)

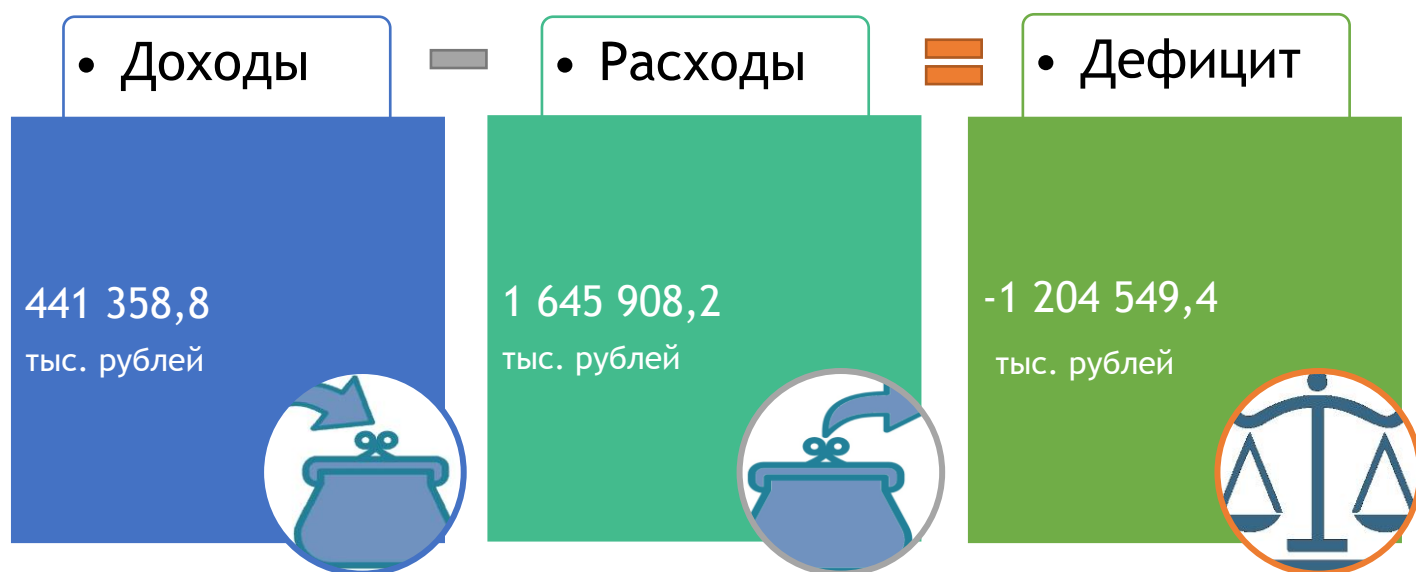
## ОГЛАВЛЕНИЕ

Оглавление.....	1
1. Изменение основных характеристик бюджета города Пыть-Яха в 2019 году относительно первоначально утвержденных показателей .....	2
2. Исполнение основных показателей бюджета города Пыть-Яха за 1 полугодие 2019 года .....	2
3. Исполнение доходов бюджета города Пыть-Яха .....	3
3.1. Исполнение доходов бюджета города Пыть-Яха за 1 полугодие 2019 года.....	3
3.2. Структура доходов бюджета города Пыть-Яха за 1 полугодие 2019 года.....	3
3.3. Налоговые доходы бюджета города Пыть-Яха за 1 полугодие 2019 года.....	4
3.4. Неналоговые доходы бюджета города Пыть-Яха за 1 полугодие 2019 года .....	4
3.5. Безвозмездные поступления в бюджет города Пыть-Яха за 1 полугодие 2019 года .....	5
3.6. Сведения об исполнении бюджета по доходам в разрезе видов доходов за 1 полугодие 2019 года .....	5
3.7. Сведения об исполнении доходной части бюджета в разрезе видов доходов за I полугодие 2019 г. в сравнении с I полугодием 2018 г.....	8
3.8. Сведения об исполнении бюджета за 1 полугодие 2019 года в разрезе видов доходов, с объяснениями причин отклонения в сравнении с 1 полугодием 2018 года .....	9
4. Исполнение расходов бюджета города Пыть-Яха за 1 полугодие 2019 года.....	13
4.1. Исполнение расходной части городского бюджета в 2019 году в разрезе функциональной классификации расходов .....	13
4.2. Функциональная структура расходов городского бюджета за 1 полугодие 2019 года .....	14
4.3. Исполнение расходов бюджета города Пыть-Яха в разрезе видов расходов за 1 полугодие 2019 года .....	14
4.4. Исполнение расходов бюджета города Пыть-Яха за 1 полугодие 2019 года в разрезе классификации операция сектора государственного управления.....	15
4.5. Расходы бюджета в ведомственной структуре расходов бюджета города Пыть-Яха за 1 полугодие 2019 года.....	15
4.6. Исполнение публичных нормативных обязательств за 1 полугодие 2019 года .....	16
4.7. Исполнение расходов бюджета города Пыть-Яха направленных на достижение результатов национальных (федеральных) проектов за 1 полугодие 2019 года .....	17
4.8. Информация о выполнении целевых показателей по численности и уровню среднемесячной заработной платы отдельных категорий работников в сфере образования и культуры, установленных Депкультуры Югры и Депобразования Югры за 1 полугодие 2019 года.....	18
4.9. Расходы бюджета города Пыть-Яха на реализацию муниципальных программ города за 1 полугодие 2019 года .....	19
5. Источники внутреннего финансирования дефицита бюджета за 2018 - 2019 годы .....	23
6. Структура муниципального долга.....	24
Контактная информация .....	25

## 1. ИЗМЕНЕНИЕ ОСНОВНЫХ ХАРАКТЕРИСТИК БЮДЖЕТА ГОРОДА ПЫТЬ-ЯХА В 2019 ГОДУ ОТНОСИТЕЛЬНО ПЕРВОНАЧАЛЬНО УТВЕРЖДЕННЫХ ПОКАЗАТЕЛЕЙ

	ДОХОДЫ, тыс. рублей	РАСХОДЫ, тыс. рублей	ДЕФИЦИТ (-), ПРОФИЦИТ (+), тыс. рублей
Первоначально утверждено решением Думы города от 14.12.2019 № 210	3 062 350,4	3 112 196,4	-49 846,0
Утверждено решением Думы города от 23.03.2019 № 231	2 050 673,9	3 833 199,0	-1 782 525,1
<i>Изменения (+;-)</i>	<i>-1 011 676,5</i>	<i>+721 002,6</i>	<i>-1 732 679,1</i>
Утверждено решением Думы города от 14.06.2019 № 257	3 570 610,4	5 383 346,6	-1 812 736,2
<i>Изменения (+;-)</i>	<i>+1 519 936,5</i>	<i>+1 550 147,6</i>	<i>+30 311,1</i>
<i>Изменения, внесённые на основании статей 217, 232 Бюджетного кодекса Российской Федерации без внесения изменений в решение о бюджете (+;-)</i>	<i>+6 186,9</i>	<i>+6 186,9</i>	<i>0,0</i>
<b>Общие изменения за год (+;-)</b>	<b>+514 446,9</b>	<b>+2 277 337,1</b>	<b>-1 762 890,2</b>

## 2. ИСПОЛНЕНИЕ ОСНОВНЫХ ПОКАЗАТЕЛЕЙ БЮДЖЕТА ГОРОДА ПЫТЬ-ЯХА ЗА 1 ПОЛУГОДИЕ 2019 ГОДА

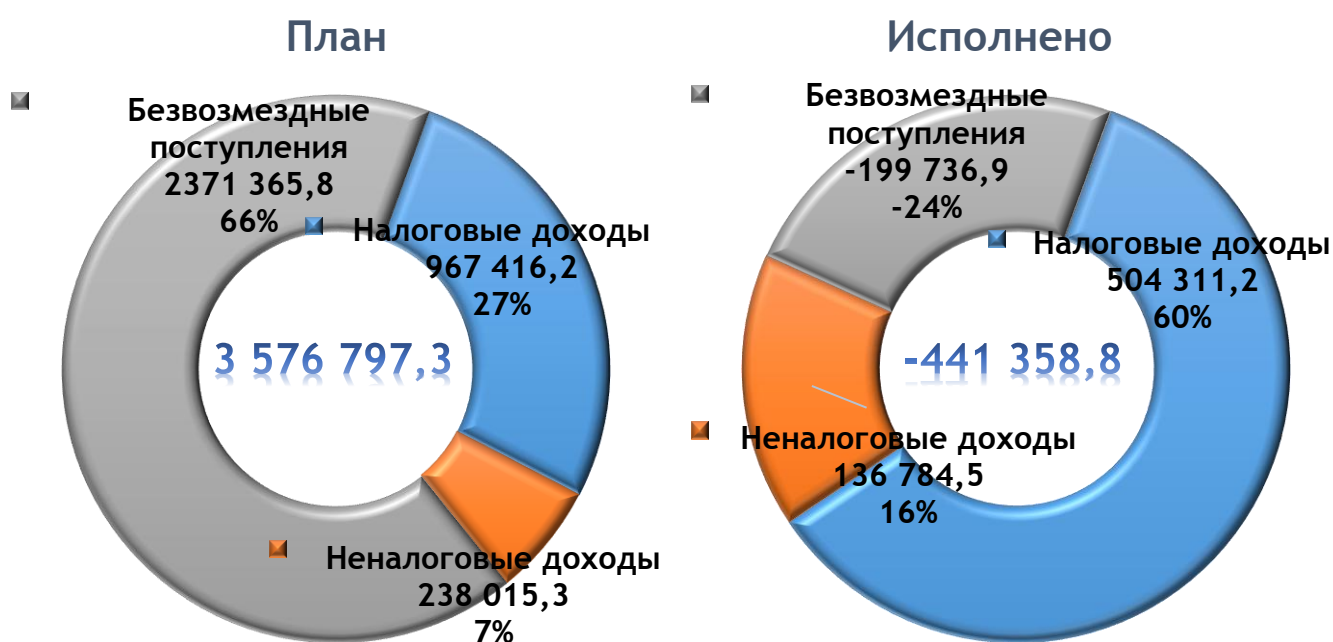


### 3. ИСПОЛНЕНИЕ ДОХОДОВ БЮДЖЕТА ГОРОДА ПЫТЬ-ЯХА

#### 3.1. Исполнение доходов бюджета города Пыть-Яха за 1 полугодие 2019 года

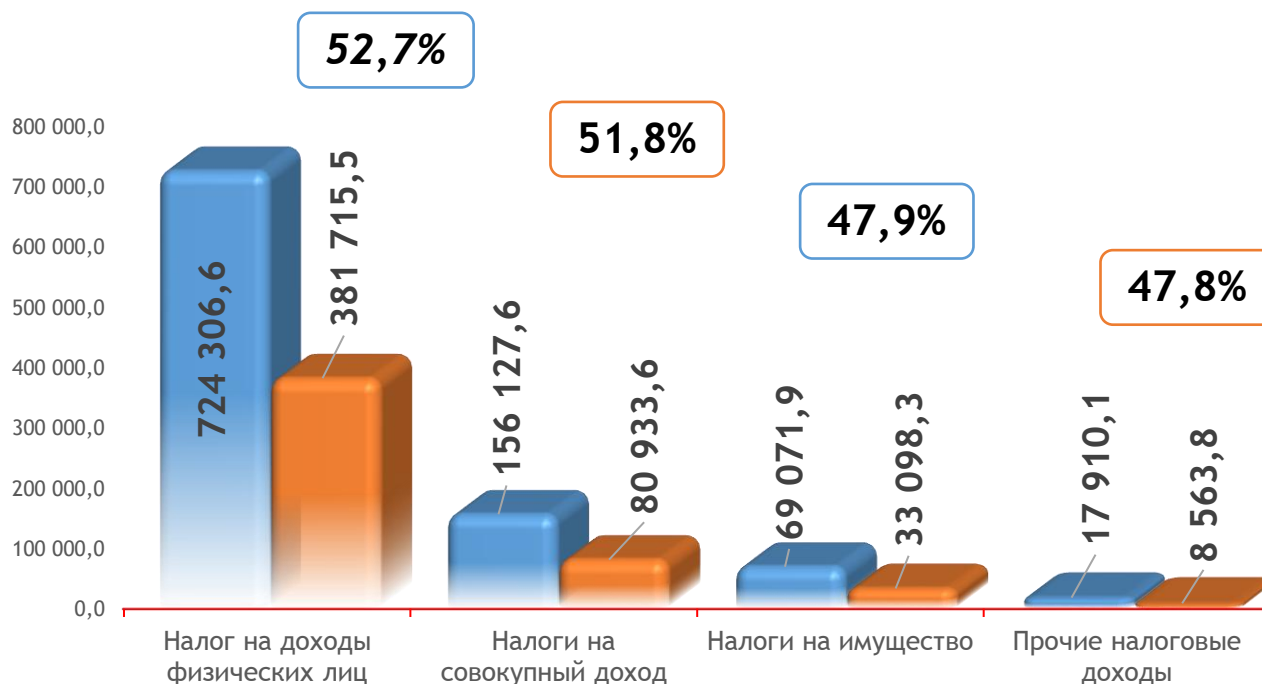
Наименование	Уточненный план на 2019 год, тыс. рублей	Исполнено на 01.07.2019, тыс. рублей	% исполнения
<b>Доходы, всего</b>	<b>3 576 797,3</b>	<b>441 358,8</b>	<b>12,3</b>
Налоговые доходы	967 416,2	504 311,2	52,7
Неналоговые доходы	238 015,3	136 784,5	57,5
Безвозмездные поступления	2 371 365,8	-199 736,9	-8,4

#### 3.2. Структура доходов бюджета города Пыть-Яха за 1 полугодие 2019 года



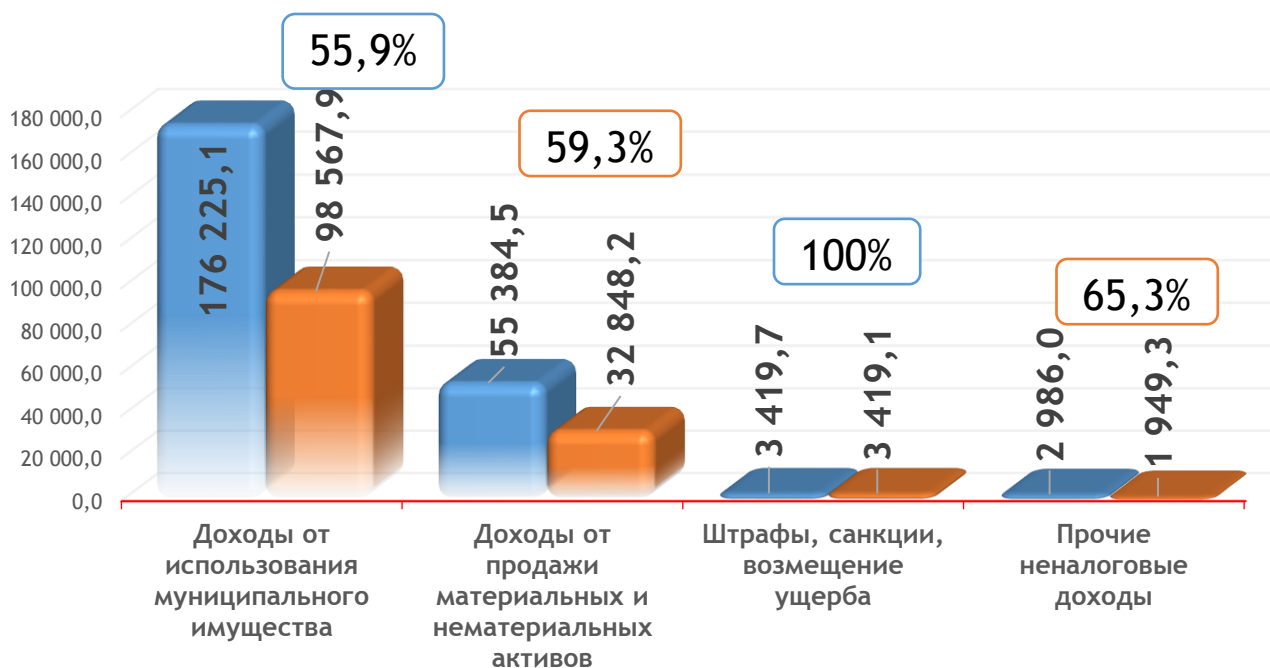
### 3.3. Налоговые доходы бюджета города Пыть-Яха за 1 полугодие 2019 года

■ Уточнено по бюджету на 2019 год ■ Исполнено за 1 полугодие 2019 года

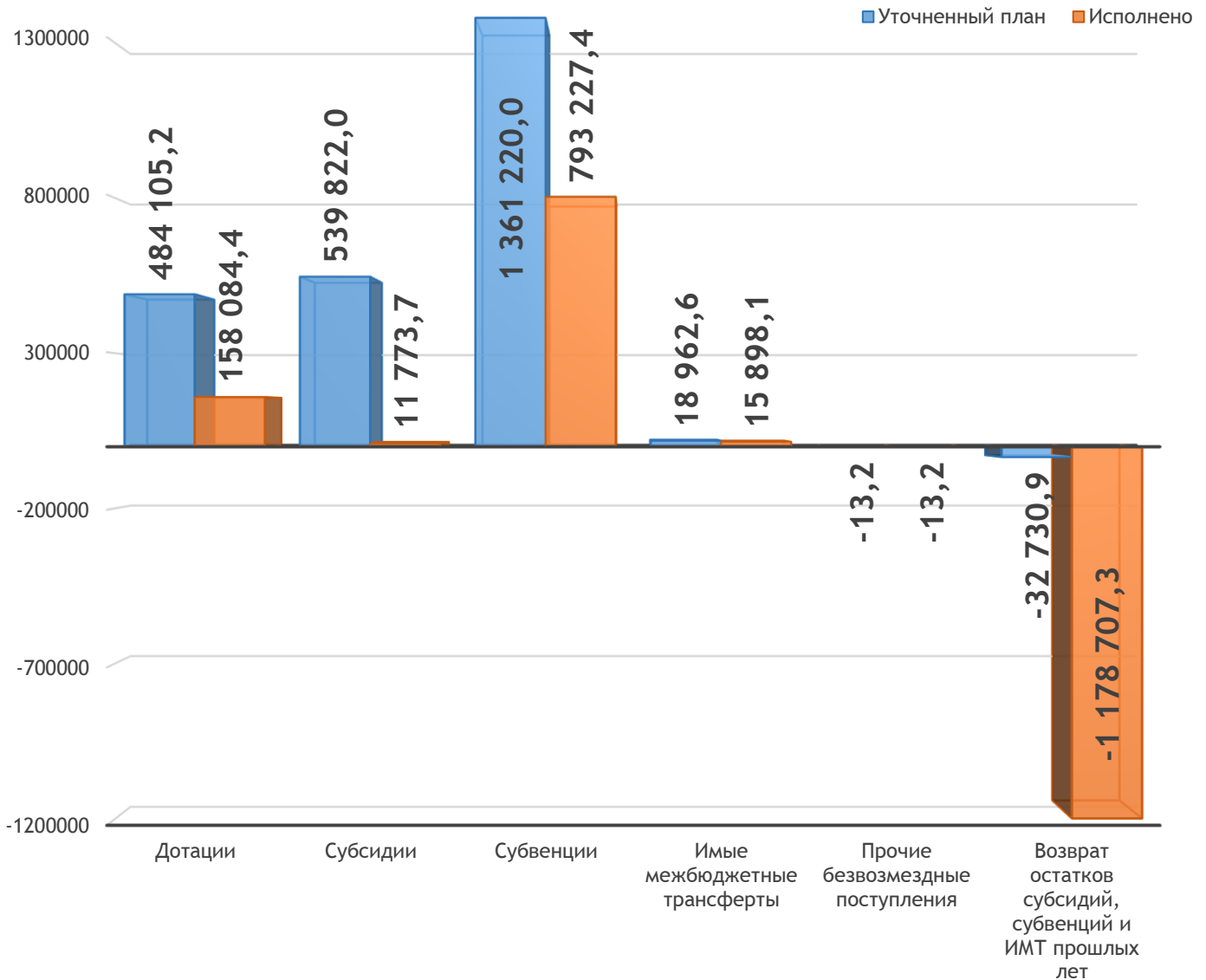


### 3.4. Неналоговые доходы бюджета города Пыть-Яха за 1 полугодие 2019 года

■ Уточнено по бюджету на 2019 год ■ Исполнено за 1 полугодие 2019 года



### 3.5. Безвозмездные поступления в бюджет города Пыть-Яха за 1 полугодие 2019 года



### 3.6. Сведения об исполнении бюджета по доходам в разрезе видов доходов за 1 полугодие 2019 года

НАИМЕНОВАНИЕ ДОХОДА	КБК	Утвержденный план на 2019 год	Уточненный план	Исполнено с начала года	тыс. рублей	
					% исполнения к утвержденному	% исполнения к уточненному плану
НАЛОГОВЫЕ И НЕНАЛОГОВЫЕ ДОХОДЫ	000 1 00 00000 00 0000 000	1 189 232,2	1 205 431,5	641 095,7	53,9	53,2
НАЛОГОВЫЕ ДОХОДЫ		962 996,0	967 416,2	504 311,2	52,4	52,1
НАЛОГИ НА ПРИБЫЛЬ, ДОХОДЫ	182 1 01 00000 00 0000 000	724 306,6	724 306,6	381 715,5	52,7	52,7
Налог на доходы физических лиц	182 1 01 02000 00 0000 110	724 306,6	724 306,6	381 715,5	52,7	52,7
НАЛОГИ НА ТОВАРЫ (РАБОТЫ, УСЛУГИ), РЕАЛИЗУЕМЫЕ НА ТЕРРИТОРИИ РОССИЙСКОЙ ФЕДЕРАЦИИ	100 1 03 00000 00 0000 000	11 210,1	11 210,1	5 826,3	52,0	52,0

НАИМЕНОВАНИЕ ДОХОДА	КБК	Утвержденный план на 2019 год	Уточненный план	Исполнено с начала года	% исполнения	
					к утвержденному	к уточненному плану
Акцизы по подакцизным товарам (продукции), производимым на территории Российской Федерации	100 1 03 02000 00 0000 110	11 210,1	11 210,1	5 826,3	52,0	52,0
<b>НАЛОГИ НА СОВОКУПНЫЙ ДОХОД</b>	<b>182 1 05 00000 00 0000 000</b>	<b>156 127,4</b>	<b>156 127,6</b>	<b>80 933,6</b>	<b>51,8</b>	<b>51,8</b>
Налог, взимаемый в связи с применением упрощенной системы налогообложения	182 1 05 01000 00 0000 110	124 309,7	124 309,7	63 446,8	51,0	51,0
Единый налог на вмененный доход для отдельных видов деятельности	182 1 05 02000 00 0000 110	27 900,0	27 900,2	15 855,8	56,8	56,8
Единый сельскохозяйственный налог	182 1 05 03000 00 0000 110	386,1	386,1	277,6	71,9	71,9
Налог, взимаемый в связи с применением патентной системы налогообложения	182 1 05 04000 00 0000 110	3 531,6	3 531,6	1 353,4	38,3	38,3
<b>НАЛОГИ НА ИМУЩЕСТВО</b>	<b>182 1 06 00000 00 0000 000</b>	<b>64 651,9</b>	<b>69 071,9</b>	<b>33 098,3</b>	<b>51,2</b>	<b>47,9</b>
Налог на имущество физических лиц	182 1 06 01000 00 0000 110	12 000,0	16 000,0	6 702,0	55,9	41,9
Земельный налог	182 1 06 06000 00 0000 110	52 651,9	53 071,9	26 396,4	50,1	49,7
<b>ГОСУДАРСТВЕННАЯ ПОШЛИНА</b>	<b>000 1 08 00000 00 0000 000</b>	<b>6 700,0</b>	<b>6 700,0</b>	<b>2 737,6</b>	<b>40,9</b>	<b>40,9</b>
<b>НЕНАЛОГОВЫЕ ДОХОДЫ</b>		<b>226 236,2</b>	<b>238 015,3</b>	<b>136 784,5</b>	<b>60,5</b>	<b>57,5</b>
<b>ДОХОДЫ ОТ ИСПОЛЬЗОВАНИЯ ИМУЩЕСТВА, НАХОДЯЩЕГОСЯ В ГОСУДАРСТВЕННОЙ И МУНИЦИПАЛЬНОЙ СОБСТВЕННОСТИ</b>	<b>040 1 11 00000 00 0000 000</b>	<b>176 225,1</b>	<b>176 225,1</b>	<b>98 567,9</b>	<b>55,9</b>	<b>55,9</b>
Доходы, получаемые в виде арендной либо иной платы за передачу в возмездное пользование государственного и муниципального имущества (за исключением имущества автономных учреждений, а также имущества государственных и муниципальных унитарных предприятий, в том числе казенных)	040 1 11 05000 00 0000 120	175 425,1	175 425,1	98 214,9	56,0	56,0
Прочие доходы от использования имущества и прав, находящихся в государственной и муниципальной собственности (за исключением имущества автономных учреждений, а также имущества государственных и муниципальных унитарных предприятий, в том числе казенных)	040 1 11 09000 00 0000 120	800,0	800,0	353,0	44,1	44,1
<b>ПЛАТЕЖИ ПРИ ПОЛЬЗОВАНИИ ПРИРОДНЫМИ РЕСУРСАМИ</b>	<b>048 1 12 00000 00 0000 000</b>	<b>861,0</b>	<b>988,0</b>	<b>450,6</b>	<b>52,3</b>	<b>45,6</b>
Плата за негативное воздействие на окружающую среду	048 1 12 01000 01 0000 120	861,0	988,0	450,6	52,3	45,6
<b>ДОХОДЫ ОТ ОКАЗАНИЯ ПЛАТНЫХ УСЛУГ (РАБОТ) И КОМПЕНСАЦИИ ЗАТРАТ ГОСУДАРСТВА</b>	<b>040 1 13 00000 00 0000 000</b>	<b>1 017,5</b>	<b>1 862,5</b>	<b>1 363,2</b>	<b>134,0</b>	<b>73,2</b>
Прочие доходы от компенсации затрат государства	040 1 13 02990 00 0000 130	1 017,5	1 862,5	1 363,2	134,0	73,2
<b>ДОХОДЫ ОТ ПРОДАЖИ МАТЕРИАЛЬНЫХ И НЕМАТЕРИАЛЬНЫХ АКТИВОВ</b>	<b>040 1 14 00000 00 0000 000</b>	<b>47 972,6</b>	<b>55 384,5</b>	<b>32 848,2</b>	<b>68,5</b>	<b>59,3</b>
Доходы от продажи квартир	040 1 14 01000 00 0000 410	26 834,3	35 772,3	20 420,7	76,1	57,1
Доходы от реализации имущества, находящегося в государственной и муниципальной собственности (за исключением имущества автономных учреждений, а также имущества государственных и муниципальных унитарных предприятий, в том числе казенных)	040 1 14 02000 00 0000 410	16 138,3	16 138,3	10 698,5	66,3	66,3
Доходы от продажи земельных участков, находящихся в государственной и муниципальной собственности (за исключением земельных участков автономных учреждений)	040 1 14 06000 00 0000 430	5 000,0	3 473,9	1 728,9	34,6	100,0
<b>ШТРАФЫ, САНКЦИИ, ВОЗМЕЩЕНИЕ УЩЕРБА</b>	<b>000 1 16 00000 00 0000 000</b>	<b>160,0</b>	<b>3 419,6</b>	<b>3 419,1</b>	<b>2 136,9</b>	<b>100,0</b>
Денежные взыскания (штрафы) за нарушение законодательства о налогах и сборах	000 1 16 03000 00 0000 140	0,0	15,1	15,1	0,0	100,0
Денежные взыскания (штрафы) за административные правонарушения в области государственного регулирования производства и оборота этилового спирта, алкогольной, спиртосодержащей продукции	000 1 16 08010 00 0000 140	0,0	331,0	331,0	0,0	100,0

НАИМЕНОВАНИЕ ДОХОДА	КБК	Утвержденный план на 2019 год	Уточненный план	Исполнено с начала года	% исполнения	
					к утвержденному	к уточненному плану
Денежные взыскания (штрафы) за нарушение законодательства Российской Федерации о недрах, об особо охраняемых природных территориях, об охране и использовании животного мира, об экологической экспертизе, в области охраны окружающей среды, о рыболовстве и сохранении водных биологических ресурсов, земельного законодательства, лесного законодательства, водного законодательства	000 1 16 25000 00 0000 140	0,0	160,0	160,0	0,0	100,0
Денежные взыскания (штрафы) за нарушение законодательства в области обеспечения санитарно-эпидемиологического благополучия человека и законодательства в сфере защиты прав потребителей	000 1 16 28000 00 0000 140	0,0	152,8	152,8	0,0	100,0
Денежные взыскания (штрафы) за правонарушения в области дорожного движения	000 1 16 30000 00 0000 140	0,0	519,0	519,0	0,0	100,0
Денежные взыскания (штрафы) за нарушение законодательства Российской Федерации о контрактной системе в сфере закупок товаров, работ, услуг для обеспечения государственных и муниципальных нужд	000 1 16 33000 00 0000 140	0,0	273,1	273,0	0,0	100,0
Суммы по искам о возмещение вреда, причинённого окружающей среде	000 1 16 35020 04 0000 140	0,0	109,6	109,6	0,0	100,0
Денежные взыскания (штрафы) за нарушение законодательства Российской Федерации об административных правонарушениях, предусмотренные статьей 20.25 Кодекса Российской Федерации об административных правонарушениях	000 1 16 43000 00 0000 140	0,0	255,1	255,1	0,0	100,0
Прочие поступления от денежных взысканий (штрафов) и иных сумм в возмещение ущерба, зачисляемые в бюджеты городских округов	000 1 16 90040 00 0000 140	160,0	1 604,0	1 604,0	1 002,5	100,0
<b>БЕЗВОЗМЕЗДНЫЕ ПОСТУПЛЕНИЯ</b>	<b>040 2 00 00000 00 0000 000</b>	<b>861 441,7</b>	<b>2 371 365,8</b>	<b>-199 736,9</b>	<b>-23,2</b>	<b>-8,4</b>
<b>БЕЗВОЗМЕЗДНЫЕ ПОСТУПЛЕНИЯ ОТ ДРУГИХ БЮДЖЕТОВ БЮДЖЕТНОЙ СИСТЕМЫ РОССИЙСКОЙ ФЕДЕРАЦИИ</b>	<b>040 2 02 00000 00 0000 000</b>	<b>2 116 028,7</b>	<b>2 404 109,8</b>	<b>978 983,7</b>	<b>46,3</b>	<b>40,7</b>
Дотации бюджетам субъектов Российской Федерации и муниципальных образований	040 2 02 10000 00 0000 150	484 105,2	484 105,2	158 084,4	32,7	32,7
Субсидии бюджетам бюджетной системы Российской Федерации (межбюджетные субсидии)	040 2 02 20000 00 0000 150	269 893,4	539 822,0	11 774,0	4,4	2,2
Субвенции бюджетам субъектов Российской Федерации и муниципальных образований	040 2 02 30000 00 0000 150	1 345 395,2	1 361 219,9	793 227,4	59,0	58,3
Иные межбюджетные трансферты	040 2 02 40000 00 0000 150	16 634,9	18 962,6	15 898,1	95,6	83,8
Прочие безвозмездные поступления в бюджеты городских округов	040 2 07 04000 04 0000 150	-13,2	-13,2	-13,2	100,0	100,0
Прочие безвозмездные поступления в бюджеты городских округов	040 2 07 04050 04 0000 150	-13,2	-13,2	-13,2	100,0	100,0
ВОЗВРАТ ОСТАТКОВ СУБСИДИЙ, СУБВЕНЦИЙ И ИНЫХ МЕЖБЮДЖЕТНЫХ ТРАНСФЕРТОВ, ИМЕЮЩИХ ЦЕЛЕВОЕ НАЗНАЧЕНИЕ, ПРОШЛЫХ ЛЕТ	040 2 19 00000 00 0000 000	-1 254 573,9	-32 730,9	-1 178 707,4	94,0	Св. 200
Возврат прочих остатков субсидий, субвенций и иных межбюджетных трансфертов, имеющих целевое назначение, прошлых лет из бюджетов городских округов	040 2 19 60010 04 0000 150	-1 254 573,9	-32 730,9	-1 178 707,4	94,0	Св. 200
<b>ВСЕГО ДОХОДОВ</b>		<b>2 050 673,9</b>	<b>3 576 797,3</b>	<b>441 358,8</b>	<b>21,5</b>	<b>12,3</b>

### 3.7. Сведения об исполнении доходной части бюджета в разрезе видов доходов за I полугодие 2019 г. в сравнении с I полугодием 2018 г.

тыс. рублей

Код бюджетной классификации (без указания кода главного администратора доходов бюджета)	Вид дохода	2018 год			2019 год			Отклонение (гр.7-гр.4)	Темп роста, % (гр.7/гр.4)*100
		Уточненный план на год	Исполнение за I полугодие	% исполнения плана на год	Уточненный план на год	Исполнение за I полугодие	% исполнения плана на год		
1	2	3	4	5	6	7	8	9	10
	<b>ДОХОДЫ БЮДЖЕТА - ВСЕГО</b>	<b>3 063 530,4</b>	<b>1 540 901,3</b>	<b>50,3</b>	<b>3 576 797,3</b>	<b>441 358,8</b>	<b>12,3</b>	<b>-1 099 542,50</b>	<b>28,6</b>
1 00 00000 00 0000 000	<b>НАЛОГОВЫЕ И НЕНАЛОГОВЫЕ ДОХОДЫ</b>	<b>1 126 751,0</b>	<b>638 428,1</b>	<b>56,7</b>	<b>1 205 431,5</b>	<b>641 095,7</b>	<b>53,2</b>	<b>2 667,60</b>	<b>100,4</b>
	<b>НАЛОГОВЫЕ ДОХОДЫ</b>	<b>813 413,0</b>	<b>441 413,6</b>	<b>54,3</b>	<b>967 416,2</b>	<b>504 311,2</b>	<b>52,1</b>	<b>62 897,60</b>	<b>114,2</b>
1 01 00000 00 0000 000	<b>НАЛОГИ НА ПРИБЫЛЬ, ДОХОДЫ</b>	<b>588 904,4</b>	<b>311 670,6</b>	<b>52,9</b>	<b>724 306,6</b>	<b>381 715,5</b>	<b>52,7</b>	<b>70 044,90</b>	<b>122,5</b>
1 01 02000 01 0000 110	Налог на доходы физических лиц	588 904,4	311 670,6	52,9	724 306,6	381 715,5	52,7	70 044,90	122,5
1 03 00000 00 0000 000	<b>НАЛОГИ НА ТОВАРЫ (РАБОТЫ, УСЛУГИ), РЕАЛИЗУЕМЫЕ НА ТЕРРИТОРИИ РОССИЙСКОЙ ФЕДЕРАЦИИ</b>	<b>10 411,4</b>	<b>4 865,7</b>	<b>46,7</b>	<b>11 210,1</b>	<b>5 826,3</b>	<b>52,0</b>	<b>960,60</b>	<b>119,7</b>
1 03 02000 01 0000 110	Акцизы по подакцизным товарам (продукции), производимым на территории Российской Федерации	10 411,4	4 865,7	46,7	11 210,1	5 826,3	52,0	960,60	119,7
	Акцизы на нефтепродукты	10 411,4	4 865,7	46,7	11 210,1	5 826,3	52,0	960,60	119,7
1 05 00000 00 0000 000	<b>НАЛОГИ НА СОВОКУПНЫЙ ДОХОД</b>	<b>136 543,6</b>	<b>93 806,9</b>	<b>68,7</b>	<b>156 127,6</b>	<b>80 933,6</b>	<b>51,8</b>	<b>-12 873,30</b>	<b>86,3</b>
1 05 01000 00 0000 110	Налог, взимаемый в связи с применением упрощенной системы налогообложения	103 879,6	77 224,6	74,3	124 309,7	63 446,8	51,0	-13 777,80	82,2
1 05 02000 02 0000 110	Единый налог на вмененный доход для отдельных видов деятельности	29 625,9	14 626,6	49,4	27 900,2	15 855,8	56,8	1 229,20	108,4
1 05 03000 01 0000 110	Единый сельскохозяйственный налог	386,1	386,1	100,0	386,1	277,6	71,9	-108,50	71,9
1 05 04000 02 0000 110	Налог, взимаемый в связи с применением патентной системы налогообложения	2 652,0	1 569,6	59,2	3 531,6	1 353,4	38,3	-216,20	86,2
1 06 00000 00 0000 000	<b>НАЛОГИ НА ИМУЩЕСТВО</b>	<b>70 853,6</b>	<b>28 486,1</b>	<b>40,2</b>	<b>69 071,9</b>	<b>33 098,3</b>	<b>47,9</b>	<b>4 612,20</b>	<b>116,2</b>
1 06 01000 04 0000 110	Налог на имущество физических лиц	7 988,4	2 452,3	30,7	16 000,0	6 701,9	41,9	4 249,60	273,3
1 06 06000 04 0000 110	Земельный налог	62 865,2	26 033,8	41,4	53 071,9	26 396,4	49,7	362,60	101,4
	<b>ПРОЧИЕ НАЛОГОВЫЕ ДОХОДЫ</b>	<b>6 700,0</b>	<b>2 584,3</b>	<b>38,6</b>	<b>6 700,0</b>	<b>2 737,6</b>	<b>40,9</b>	<b>153,30</b>	<b>105,9</b>
2 00 00000 00 0000 000	<b>НЕНАЛОГОВЫЕ ДОХОДЫ</b>	<b>313 338,0</b>	<b>197 014,4</b>	<b>62,9</b>	<b>238 015,3</b>	<b>136 784,5</b>	<b>57,5</b>	<b>-60 229,90</b>	<b>69,4</b>
2 00 00000 00 0000 000	<b>БЕЗВОЗМЕЗДНЫЕ ПОСТУПЛЕНИЯ</b>	<b>1 936 779,4</b>	<b>902 473,2</b>	<b>46,6</b>	<b>2 371 365,8</b>	<b>-199 736,9</b>	<b>-8,4</b>	<b>-1 102 210,10</b>	<b>-22,1</b>
2 02 00000 00 0000 000	<b>БЕЗВОЗМЕЗДНЫЕ ПОСТУПЛЕНИЯ ОТ ДРУГИХ БЮДЖЕТОВ БЮДЖЕТНОЙ СИСТЕМЫ РОССИЙСКОЙ ФЕДЕРАЦИИ</b>	<b>2 003 501,8</b>	<b>969 210,5</b>	<b>48,4</b>	<b>2 404 109,8</b>	<b>978 983,7</b>	<b>40,7</b>	<b>9 773,20</b>	<b>101,0</b>
2 02 10000 00 0000 150	Дотации бюджетам субъектов Российской Федерации и муниципальных образований	264 639,6	132 723,2	50,2	484 105,2	158 084,4	32,7	25 361,20	119,1
2 02 20000 00 0000 150	Субсидии бюджетам бюджетной системы Российской Федерации (межбюджетные субсидии)	437 454,4	50 281,1	11,5	539 822,1	11 773,7	2,2	-38 507,40	23,4
2 02 30000 00 0000 150	Субвенции бюджетам бюджетной системы Российской Федерации	1 278 130,3	774 180,3	60,6	1 361 220,0	793 227,5	58,3	19 047,20	102,5
2 02 40000 00 0000 150	Иные межбюджетные трансферты	23 277,5	12 025,9	51,7	18 962,6	15 898,1	83,8	3 872,20	132,2
2 02 70000 00 0000 150	<b>ПРОЧИЕ БЕЗВОЗМЕЗДНЫЕ ПОСТУПЛЕНИЯ</b>	<b>0,0</b>	<b>0,0</b>	<b>0,0</b>	<b>-13,2</b>	<b>-13,2</b>	<b>100,0</b>	<b>-13,20</b>	<b>0,0</b>
2 19 00000 00 0000 000	Возврат остатков субсидий, субвенций и иных межбюджетных трансфертов, имеющих целевое назначение, прошлых лет	-66 722,5	-66 737,3	100,0	-32 730,9	-1 178 707,3	3 601,2	-1 111 970,00	1 766,2

### 3.8. Сведения об исполнении бюджета за 1 полугодие 2019 года в разрезе видов доходов, с объяснениями причин отклонения в сравнении с 1 полугодием 2018 года

тыс. рублей

Показатели	КБК	план на 2019 год (уточненный)	Исполнено с начала года на 01.07.2018 г.	Исполнено с начала года на 01.07.2019 г.	Ожидаемая оценка 2019 года	Темп роста (гр.6 / гр.5 * 100)	Отклонение (гр.6-гр.5)	Причины роста (более 115%) и снижения (менее 100%) налоговых и неналоговых доходов по сравнению с аналогичным периодом прошлого года*	
A	1	3	4	5	6	7	8	9	10
<b>НАЛОГОВЫЕ И НЕНАЛОГОВЫЕ ДОХОДЫ</b>	<b>000 1 00 00000 00 0000 000</b>	<b>1 205 431,5</b>	<b>638 428,1</b>	<b>641 095,7</b>	<b>1 227 396,1</b>	<b>100,4</b>	<b>2 667,6</b>		
<b>1. НАЛОГОВЫЕ ДОХОДЫ</b>		<b>967 416,2</b>	<b>441 413,6</b>	<b>504 311,2</b>	<b>985 651,5</b>	<b>114,2</b>	<b>62 897,6</b>		
1.1. Налог на доходы физических лиц	000 1 01 02000 01 0000 110	724 306,6	311 670,6	381 715,5	737 710,5	122,5	70 044,9	Увеличение доп. норматива отчислений от НДФЛ с 4,3% в 2018 году до 8,44% в 2019 году в результате частичной замены дотации доп. нормативами.	
Прочие налоговые доходы		243 109,6	129 743,0	122 595,7	247 940,9	94,5	-7 147,3		
в том числе:		0,0	0,0	0,0	0,0		0,0		
1.2. Доходы от уплаты акцизов на нефтепродукты	000 1 03 02000 01 0000 110	11 210,1	4 865,7	5 826,3	11 780,0	119,7	960,6		
1.2.1. Доходы от уплаты акцизов на дизельное топливо, подлежащие распределению между бюджетами субъектов Российской Федерации и местными бюджетами с учетом установленных дифференцированных нормативов отчислений в местные бюджеты	000 1 03 02231 01 0000 110	4 216,9	2 108,7	2 644,9	5 289,8	125,4	536,2	Зачисление согласно ст. 58 Бюджетного Кодекса Российской Федерации	
1.2.2. Доходы от уплаты акцизов на моторные масла для дизельных и (или) карбюраторных (инжекторных) двигателей, подлежащие распределению между бюджетами субъектов Российской Федерации и местными бюджетами с учетом установленных дифференцированных нормативов отчислений в местные бюджеты	000 1 03 02241 01 0000 110	27,4	16,0	20,1	40,1	125,5	4,1		
1.2.3. Доходы от уплаты акцизов на автомобильный бензин, подлежащие распределению между бюджетами субъектов Российской Федерации и местными бюджетами с учетом установленных дифференцированных нормативов отчислений в местные бюджеты	000 1 03 02251 01 0000 110	6 965,8	3 179,1	3 665,1	7 330,2	115,3	486,0		

Показатели	КБК	план на 2019 год (уточненный)	Исполнено с начала года на 01.07.2018 г.	Исполнено с начала года на 01.07.2019 г.	Ожидаемая оценка 2019 года	Темп роста (гр.6 / гр.5 * 100)	Отклонение (гр.6-гр.5)	Причины роста (более 115%) и снижения (менее 100%) налоговых и неналоговых доходов по сравнению с аналогичным периодом прошлого года*
1.2.4 . Доходы от уплаты акцизов на прямогонный бензин, подлежащие распределению между бюджетами субъектов Российской Федерации и местными бюджетами с учетом установленных дифференцированных нормативов отчислений в местные бюджеты	000 1 03 02261 01 0000 110	0,0	-438,1	-503,8	-880,1	0,0	-65,7	
1.3. <b>Налоги на совокупный доход</b>	<b>000 1 05 00000 00 0000 000</b>	<b>156 127,6</b>	<b>93 807,0</b>	<b>80 933,6</b>	<b>161 613,8</b>	<b>86,3</b>	<b>-12 873,4</b>	
1.3.1 . Налог, взимаемый в связи с применением упрощенной системы налогообложения	000 1 05 01000 00 0000 110	124 309,7	77 224,6	63 446,8	126 640,5	82,2	-13 777,9	Поступление в 2018 году авансовых платежей за 1 квартал, сумм по исполнительным листам, штрафов, пеней
1.3.2 . Единый налог на вмененный доход для отдельных видов деятельности	000 1 05 02000 02 0000 110	27 900,2	14 626,6	15 855,8	31 711,4	108,4	1 229,2	Поступление в 2018 году сумм по исполнительным листам и решениям МРИ ФНС №7 по ХМАО-Югре о взыскании задолженности
1.3.3 . Единый сельскохозяйственный налог	000 1 05 03000 01 0000 110	386,1	386,1	277,6	555,2	71,9	-108,5	
1.3.4 . Налог, взимаемый в связи с применением патентной системы налогообложения	000 1 05 04000 02 0000 110	3 531,6	1 569,6	1 353,4	2 706,7	86,2	-216,2	Поступление в 2018 году платы по вновь выданным патентам
1.4. <b>Налоги на имущество</b>	<b>000 1 06 00000 00 0000 000</b>	<b>69 071,9</b>	<b>28 486,1</b>	<b>33 098,3</b>	<b>69 071,9</b>	<b>116,2</b>	<b>4 612,2</b>	
1.4.1 . Налог на имущество физических лиц	000 1 06 01000 00 0000 110	16 000,0	2 452,3	6 701,9	16 000,0	св. 200	4 249,6	Поступление в 2019 году недоимки прошлых лет
1.4.2 . Земельный налог	000 1 06 06000 00 0000 110	53 071,9	26 033,8	26 396,4	53 071,9	101,4	362,5	
1.5. <b>Государственная пошлина</b>	<b>000 1 08 00000 00 0000 000</b>	<b>6 700,0</b>	<b>2 584,2</b>	<b>2 737,6</b>	<b>5 475,2</b>	<b>105,9</b>	<b>153,3</b>	
2. <b>НЕНАЛОГОВЫЕ ДОХОДЫ</b>		<b>238 015,3</b>	<b>197 014,5</b>	<b>136 784,5</b>	<b>241 744,6</b>	<b>69,4</b>	<b>-60 230,0</b>	Платежи носят заявительный характер
2.1. <b>Доходы от использования имущества, находящегося в муниципальной собственности</b>	<b>000 1 11 00000 00 0000 000</b>	<b>176 225,1</b>	<b>168 230,7</b>	<b>98 567,9</b>	<b>177 353,0</b>	<b>58,6</b>	<b>-69 662,7</b>	
2.1.1 . Доходы, получаемые в виде арендной платы за муниципальное имущество	000 1 11 05000 00 0000 120	175 425,1	167 790,0	98 214,9	176 646,9	58,5	-69 575,1	В сравнении с уровнем платежей прошлого года сумма доходов уменьшилась, что обусловлено поступлением в 2018 году арендной платы от ОАО «ЮТЭК-Региональные сети» за декабрь 2017 года, сумм по исполнительным листам, а также поступлением сумм от проведенного в декабре 2017 года аукциона на право заключения договоров аренды земельного участка от ООО «АСТ».
2.1.2 . Платежи от государственных и муниципальных унитарных предприятий	000 1 11 07000 00 0000 120	0,0	52,8	0,0	0,0	0,0	-52,8	

Показатели	КБК	план на 2019 год (уточненный)	Исполнено с начала года на 01.07.2018 г.	Исполнено с начала года на 01.07.2019 г.	Ожидаемая оценка 2019 года	Темп роста (гр.6 / гр.5 * 100)	Отклонение (гр.6-гр.5)	Причины роста (более 115%) и снижения (менее 100%) налоговых и неналоговых доходов по сравнению с аналогичным периодом прошлого года*
2.1.3 Прочие доходы от использования имущества, находящегося в муниципальной собственности	000 1 11 09000 00 0000 120	800,0	387,9	353,0	706,0	91,0	-34,9	
2.2. Платежи при пользовании природными ресурсами	000 1 12 00000 00 0000 000	988,0	589,4	450,6	901,3	76,5	-138,8	
2.3. Доходы от оказания платных услуг (работ) и компенсации затрат государства	000 1 13 00000 00 0000 000	1 862,5	599,3	1 363,1	1 862,5	227,5	763,9	Платежи поступают в соответствии с утверждённым графиком платежей в установленные сроки (мировое соглашение от 10.07.2015 года)
2.4. Доходы от продажи материальных и нематериальных активов	000 1 14 00000 00 0000 000	55 384,5	27 447,5	32 848,2	55 368,3	119,7	5 400,7	
2.4.1. Доходы от продажи квартир	000 1 14 01000 00 0000 410	35 772,3	18 629,2	20 420,9	35 772,3	109,6	1 791,7	Увеличение количества заключенных договоров мены квартир в связи с реализацией жилищных программ автономного округа
2.4.2. Доходы от реализации имущества, находящегося в муниципальной собственности	000 1 14 02000 00 0000 000	16 138,3	5 101,1	10 698,5	16 138,3	209,7	5 597,4	Поступление в феврале 2019 года средств от проведенных аукционов по продаже муниципального имущества.
2.4.3. Доходы от продажи земельных участков, находящихся в муниципальной собственности	000 1 14 06000 00 0000 430	3 473,9	3 717,2	1 728,9	3 457,7	46,5	-1 988,4	Поступление носит заявительный характер
2.5. Штрафы, санкции, возмещение ущерба	000 1 16 00000 00 0000 000	3 419,7	1 609,6	3 419,1	6 142,1	212,4	1 809,5	Поступление в 2019 году сумм по искам о возмещении вреда, причиненного окружающей среде и прочих поступлений от денежных взысканий (штрафов)
2.6. Прочие неналоговые доходы	000 1 17 00000 00 0000 000	135,5	-1 462,0	135,4	117,5	-9,3	1 597,4	
2.7.1. Невьясненные поступления	000 1 17 01000 00 0000 180	0,0	-1 580,1	0,0	0,0	0,0	1 580,1	
2.7.2. Прочие неналоговые доходы	000 1 17 05000 00 0000 180	135,5	118,1	135,4	117,5	114,6	17,3	
3. БЕЗВОЗМЕЗДНЫЕ ПОСТУПЛЕНИЯ	040 2 00 00000 00 0000 000	2 371 365,8	902 473,2	-199 736,9	2 371 365,8	-22,1	-1 102 210,1	
БЕЗВОЗМЕЗДНЫЕ ПОСТУПЛЕНИЯ ОТ ДРУГИХ БЮДЖЕТОВ БЮДЖЕТНОЙ СИСТЕМЫ РОССИЙСКОЙ ФЕДЕРАЦИИ	040 2 02 00000 00 0000 000	2 404 109,8	969 210,5	978 983,7	2 404 109,8	101,0	9 773,2	
3.1. Дотации бюджетам субъектов Российской Федерации и муниципальных образований	040 2 02 10000 00 0000 150	484 105,2	132 723,2	158 084,4	484 105,2	119,1	25 361,2	
3.2. Субсидии бюджетам бюджетной системы Российской Федерации (межбюджетные субсидии)	040 2 02 20000 00 0000 150	539 822,0	50 281,1	11 773,7	539 822,0	23,4	-38 507,4	
3.3. Субвенции бюджетам субъектов Российской Федерации и муниципальных образований	040 2 02 30000 00 0000 150	1 361 220,0	774 180,3	793 227,4	1 361 220,0	102,5	19 047,2	

Показатели	КБК	план на 2019 год (уточненный)	Исполнено с начала года на 01.07.2018 г.	Исполнено с начала года на 01.07.2019 г.	Ожидаемая оценка 2019 года	Темп роста (гр.6 / гр.5 * 100)	Отклонение (гр.6-гр.5)	Причины роста (более 115%) и снижения (менее 100%) налоговых и неналоговых доходов по сравнению с аналогичным периодом прошлого года*
3.4. Иные межбюджетные трансферты	040 2 02 40000 00 0000 150	18 962,6	12 025,9	15 898,1	18 962,6	132,2	3 872,2	
4. ПРОЧИЕ БЕЗВОЗМЕЗДНЫЕ ПОСТУПЛЕНИЯ	000 2 07 00000 00 0000 000	-13,2	0,0	-13,2	-13,2	0,0	-13,2	
5. ВОЗВРАТ ОСТАТКОВ СУБСИДИЙ И СУБВЕНЦИЙ ПРОШЛЫХ ЛЕТ	000 2 19 00000 00 0000 000	-32 730,9	-66 737,3	-1 178 707,3	-32 730,9	1 766,2	-1 111 970,1	Возврат остатков субсидий, субвенций прошлых лет в бюджет автономного округа
ИТОГО	000 8 50 00000 00 0000 000	3 576 797,3	1 540 901,3	441 358,8	3 598 761,8	28,6	-1 099 542,5	

## 4. ИСПОЛНЕНИЕ РАСХОДОВ БЮДЖЕТА ГОРОДА ПЫТЬ-ЯХА ЗА 1 ПОЛУГОДИЕ 2019 ГОДА

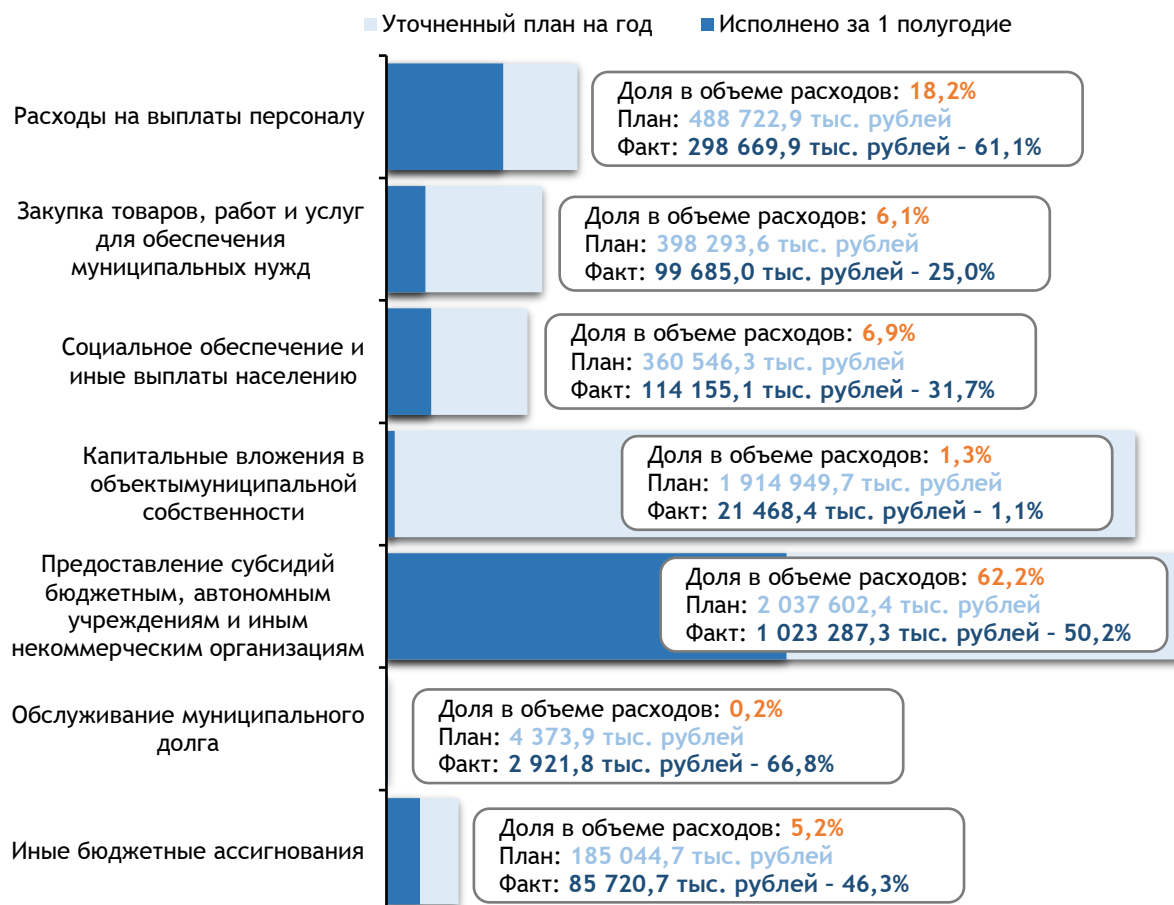
### 4.1. Исполнение расходной части городского бюджета в 2019 году в разрезе функциональной классификации расходов

Наименование		Уточненный план на 2019 год, тыс. рублей	Исполнено на 01.07.2019, тыс. рублей	% исполнения
<b>Расходы, всего</b>		<b>5 389 533,5</b>	<b>1 645 908,2</b>	<b>30,54</b>
Общегосударственные вопросы		469 708,4	280 387,0	59,69
Национальная оборона		5 230,9	3 161,2	60,43
Национальная безопасность и правоохранительная деятельность		37 114,3	17 807,1	47,98
Национальная экономика		318 226,4	120 018,3	37,71
Жилищно-коммунальное хозяйство		1 745 050,0	71 625,9	4,10
Охрана окружающей среды		1 696,4	397,1	23,41
Образование		1 706 788,4	864 576,4	50,66
Культура, кинематография		157 928,2	80 907,6	51,23
Здравоохранение		3 223,1	670,8	20,81
Социальная политика		390 107,6	118 974,0	30,50
Физическая культура и спорт		522 928,3	72 549,3	13,87
Средства массовой информации		27 157,6	11 911,6	43,86
Обслуживание государственного и муниципального долга		4 373,9	2 921,8	66,80

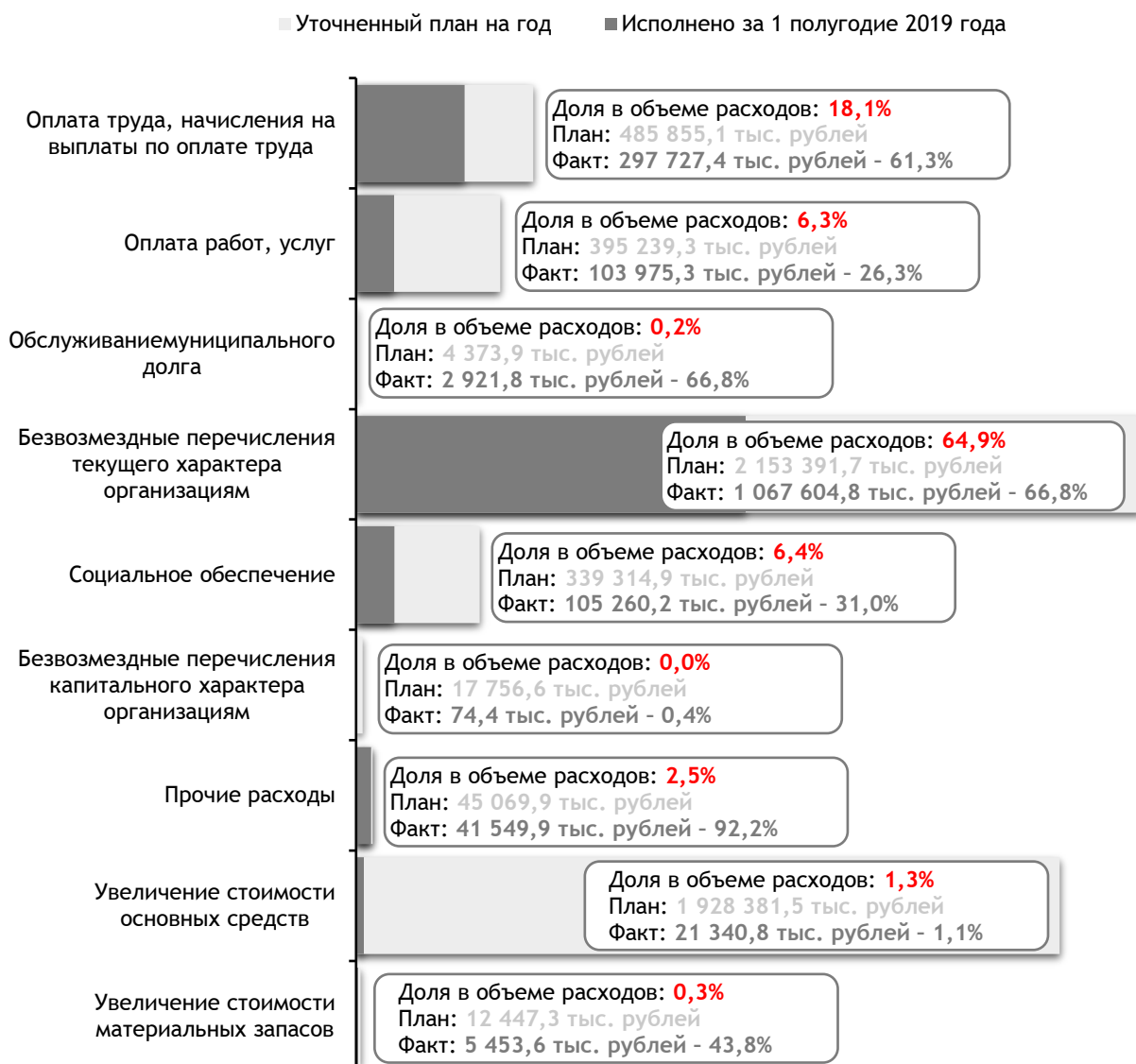
## 4.2. Функциональная структура расходов городского бюджета за 1 полугодие 2019 года



## 4.3. Исполнение расходов бюджета города Пыть-Яха в разрезе видов расходов за 1 полугодие 2019 года



#### 4.4. Исполнение расходов бюджета города Пыть-Яха за 1 полугодие 2019 года в разрезе классификации операция сектора государственного управления



#### 4.5. Расходы бюджета в ведомственной структуре расходов бюджета города Пыть-Яха за 1 полугодие 2019 года

Наименование	Код главного распорядителя средств бюджета	Уточненный план	Исполнено за 9 месяцев	% исполнения
1	2	3	4	5
Дума города Пыть-Яха	010	36 847,9	21 354,8	57,95
Администрация города Пыть-Яха	040	5 352 685,6	1 624 553,4	30,35
<b>Итого</b>		<b>5 389 533,5</b>	<b>1 645 908,2</b>	<b>30,54</b>

Расходование средств бюджета города Пыть-Яха осуществлялось 2 главными распорядителями средств бюджета города Пыть-Яха, в ведении которых на конец отчетного периода находилось 30 муниципальных учреждения, в том числе: 4 казенных, 16 автономных и 10 бюджетных учреждений.

#### 4.6. Исполнение публичных нормативных обязательств за 1 полугодие 2019 года



##### Выполнение полномочий Главы города в сфере наград и почетных званий

- Уточненный план 1 001,8 тыс. рублей
- Исполнено 181,0 тыс. рублей - 18,07%



##### Выполнение полномочий Думы города в сфере наград и почетных званий

- Уточненный план 519,7 тыс. рублей
- Исполнено 58,5 тыс. рублей - 11,26%



##### Денежные выплаты Почетным гражданам города Пыть-Яха

- Уточненный план 80,0 тыс. рублей
- Исполнено 69,6 тыс. рублей - 87,00%



##### Выплаты неработающим пенсионерам, при достижении ими возраста 60, 65, 70 лет

- Уточненный план 100,0 тыс. рублей
- Исполнено 20,0 тыс. рублей - 20,00%



##### Компенсации части родительской платы за присмотр и уход за детьми в образовательных организациях, реализующих образовательные программы дошкольного образования

- Уточненный план 30 865,0 тыс. рублей
- Исполнено 14 996,3тыс. рублей - 48,59%

#### 4.7. Исполнение расходов бюджета города Пыть-Яха направленных на достижение результатов национальных (федеральных) проектов за 1 полугодие 2019 года

Наименование	Уточненный план	Исполнено за 1 полугодие 2019 года	% исполнения
1	2	3	4
<b>Всего на реализацию национальных проектов</b>	<b>435 439,1</b>	<b>23 744,2</b>	<b>5,45</b>
<b><i>Национальный проект "Демография"(Р)</i></b>	<b>2 356,0</b>	<b>79,1</b>	<b>3,36</b>
Региональный проект "Содействие занятости женщин - создание условий дошкольного образования для детей в возрасте до трех лет"	50,0	50,0	100,00
Региональный проект "Старшее поколение"	276,8	0,0	0,00
Региональный проект "Спорт - норма жизни"	2 029,2	29,1	1,43
<b><i>Национальный проект "Образование"(Е)</i></b>	<b>53 997,4</b>	<b>22 385,7</b>	<b>41,46</b>
Региональный проект "Успех каждого ребенка"	52 607,4	22 342,4	42,47
Региональный проект "Цифровая образовательная среда"	950,0	33,3	3,50
Региональный проект "Учитель будущего"	150,0	0,0	0,00
Региональный проект "Социальная активность"	290,0	10,0	3,45
<b><i>Национальный проект "Жилье и городская среда"(F)</i></b>	<b>303 643,2</b>	<b>910,7</b>	<b>0,30</b>
Региональный проект "Формирование комфортной городской среды"	21 114,0	0,0	0,00
Региональный проект "Обеспечение устойчивого сокращения непригодного для проживания жилищного фонда"	282 529,2	910,7	0,32
<b><i>Национальный проект "Экология"(G)</i></b>	<b>67 940,0</b>	<b>252,6</b>	<b>0,37</b>
Региональный проект "Чистая страна"	663,0	252,6	38,10
Региональный проект "Чистая вода"	67 277,0	0,0	0,00
<b><i>Национальный проект "Цифровая экономика"(D)</i></b>	<b>2 075,2</b>	<b>93,6</b>	<b>4,51</b>
Региональный проект "Информационная безопасность"	2 075,2	93,6	4,51
<b><i>Национальный проект "Культура"(А)</i></b>	<b>30,0</b>	<b>20,0</b>	<b>66,67</b>
Региональный проект "Культурная среда"			
Региональный проект "Творческие люди"	30,0	20,0	66,67
<b><i>Национальный проект "Малое и среднее предпринимательство и поддержка индивидуальной предпринимательской инициативы"(I)</i></b>	<b>5 397,3</b>	<b>2,5</b>	<b>0,05</b>
Региональный проект "Расширение доступа субъектов малого и среднего предпринимательства к финансовым ресурсам, в том числе к льготному финансированию"	4 497,3	0,0	0,00
Региональный проект "Популяризация предпринимательства"	900,0	2,5	0,28

#### 4.8. Информация о выполнении целевых показателей по численности и уровню среднемесячной заработной платы отдельных категорий работников в сфере образования и культуры, установленных Депкультуры Югры и Депобразования Югры за 1 полугодие 2019 года

№ п/п	Категория работников в соответствии с указами Президента РФ, показатели средней заработной платы	отчёт за 2013 год	отчет за 2018 год	план на 2019 год	Исполнено за 1 полугодие 2019 года	% исполнения
<b>1.1.</b>	<b>Образовательных учреждений в сфере общего образования</b>					
	- среднесписочная численность работников, человек	358	342	339	340,5	100,5
	- средняя заработная плата, рублей	56 025,8	60 853,7	67 846,0	91 494,6	134,9
1.1.2.	Расходы по фонду оплаты труда с начислениями, тыс. руб.	303 867,0	322 263,4	359 136,8	241 131,4	67,8
<b>1.2.</b>	<b>Дошкольных образовательных учреждений</b>					
	- среднесписочная численность работников, человек	193	316	316	311,8	98,7
	- средняя заработная плата, рублей	45 841,9	53 700,3	55 209,3	64 556,6	116,9
1.2.2.	Расходы по фонду оплаты труда с начислениями, тыс. руб.	136 798,0	260 098,3	272 578,5	157 245,8	57,7
<b>1.3.</b>	<b>Педагогические работники Учреждений дополнительного образования детей</b>					
	- среднесписочная численность работников, человек	89	55	55	51,5	93,6
	- средняя заработная плата, рублей	50 448,8	65 232,4	67 733,0	79 421,4	117,3
1.3.2.	Расходы по фонду оплаты труда с начислениями, тыс. руб.	66 838,5	55 663,7	58 204,3	31 952,7	54,9
<b>2.</b>	<b>Работники учреждений культуры</b>					
	- среднесписочная численность работников, человек	128	112	119	117,1	98,4
	- средняя заработная плата, рублей	33 133,4	60 709,4	64 124,3	64 124,4	100,0
1.2.	Расходы по фонду оплаты труда с начислениями, тыс. руб.	63 209,0	105 206,7	119 223,5	58 660,1	49,2

#### 4.9. Расходы бюджета города Пыть-Яха на реализацию муниципальных программ города за 1 полугодие 2019 года

тыс. рублей

Наименование муниципальной программы / подпрограммы	Уточненный план на год	Исполнено на 01.07.2019	% исполнения
<b>Муниципальная программа "Развитие образования в городе Пыть-Яхе"</b>	<b>1 643 517,0</b>	<b>831 132,7</b>	<b>50,57%</b>
Подпрограмма "Общее образование. Дополнительное образование детей"	1 451 767,5	748 335,9	51,55%
Подпрограмма "Система оценки качества образования и информационная прозрачность системы образования"	950,0	33,3	03,51%
Подпрограмма "Молодежь Югры и допризывная подготовка"	96 836,9	43 722,6	45,15%
Подпрограмма "Ресурсное обеспечение в сфере образования, науки и молодежной политики"	93 962,6	39 040,9	41,55%
<b>Муниципальная программа "Социальное и демографическое развитие города Пыть-Яха"</b>	<b>70 694,0</b>	<b>23 410,8</b>	<b>33,12%</b>
Подпрограмма "Поддержка семьи, материнства и детства"	62 197,8	19 664,1	31,62%
Подпрограмма «Развитие мер социальной поддержки отдельных категорий граждан»	8 496,2	3 746,7	44,10%
<b>Муниципальная программа "Доступная среда в городе Пыть-Яхе"</b>	<b>3 920,0</b>	<b>750,0</b>	<b>19,13%</b>
<b>Муниципальная программа "Культурное пространство города Пыть-Яха"</b>	<b>221 546,1</b>	<b>111 976,0</b>	<b>50,54%</b>
Подпрограмма "Модернизация и развитие учреждений и организаций культуры"	75 123,1	36 115,9	48,08%
Подпрограмма "Поддержка творческих инициатив, способствующих самореализации населения"	146 037,9	75 745,6	51,87%
Подпрограмма "Организационные, экономические механизмы развития культуры, архивного дела и историко-культурного наследия"	285,1	114,6	40,19%
Подпрограмма «Развитие туризма»	100,0	0,0	0,00
<b>Муниципальная программа "Развитие физической культуры и спорта в городе Пыть-Яхе"</b>	<b>517 064,0</b>	<b>67 980,3</b>	<b>13,15%</b>
Подпрограмма "Развитие физической культуры и массового спорта"	418 825,0	11 418,9	2,73%
Подпрограмма "Развитие спорта высших достижений и системы подготовки спортивного резерва"	98 239,0	56 561,4	57,58%
<b>Муниципальная программа "Поддержка занятости населения в городе Пыть-Яхе"</b>	<b>8 651,2</b>	<b>4 999,5</b>	<b>57,79%</b>
Подпрограмма "Содействие трудоустройству граждан"	1 776,0	216,9	12,21%

Наименование муниципальной программы / подпрограммы	Уточненный план на год	Исполнено на 01.07.2019	% исполнения
Подпрограмма "Улучшение условий и охраны труда в муниципальном образовании"	6 729,8	4 782,7	71,07%
Подпрограмма "Сопровождение инвалидов, в том числе молодого возраста, при трудоустройстве"	145,4	0,0	0,00%
<b>Муниципальная программа "Развитие агропромышленного комплекса в городе Пыть-Яхе"</b>	<b>35 594,8</b>	<b>7 792,7</b>	<b>21,89%</b>
Подпрограмма "Развитие отрасли животноводства"	32 665,0	6 991,9	21,40%
Подпрограмма "Поддержка малых форм хозяйствования"	1 500,0	0,0	0,00%
Подпрограмма "Обеспечение стабильной благополучной эпизоотической обстановки в муниципальном образовании и защита населения от болезней общих для человека и животных"	1 275,8	800,8	62,77%
Подпрограмма "Общепрограммные мероприятия"	154,0	0,0	0,00%
<b>Муниципальная программа "Развитие жилищной сферы в городе Пыть-Яхе"</b>	<b>1 809 122,3</b>	<b>121 925,1</b>	<b>6,74%</b>
Подпрограмма "Содействие развитию градостроительной деятельности"	6 541,7	0,0	0,00%
Подпрограмма "Содействие развитию жилищного строительства"	1 772 322,1	107 965,7	6,09%
Подпрограмма "Обеспечение мерами государственной поддержки по улучшению жилищных условий отдельных категорий граждан"	6 014,6	897,9	14,93%
Подпрограмма "Организационное обеспечение деятельности МКУ "Управление капитального строительства города Пыть-Ях"	24 243,9	13 061,5	53,88%
<b>Муниципальная программа "Жилищно-коммунальный комплекс и городская среда города Пыть-Яха"</b>	<b>173 971,2</b>	<b>1 904,0</b>	<b>1,09%</b>
Подпрограмма "Создание условий для обеспечения качественными коммунальными услугами"	72 257,0	0,0	0,00%
Подпрограмма "Содействие проведению капитального ремонта многоквартирных домов"	5 658,4	0,0	0,00%
Подпрограмма "Поддержка частных инвестиций в жилищно-коммунальном комплексе и обеспечение безубыточной деятельности организаций коммунального комплекса, осуществляющих регулируемую деятельность в сфере теплоснабжения, водоснабжения, водоотведения"	45 045,2	1 494,0	3,32%
Подпрограмма «Повышение энергоэффективности в отраслях экономики»	6 000,0	0,0	0,00%
Подпрограмма "Формирование комфортной городской среды"	45 010,6	410,0	0,910%
<b>Муниципальная программа "Профилактика правонарушений в городе Пыть-Яхе"</b>	<b>3 555,5</b>	<b>1 954,2</b>	<b>54,96%</b>

Наименование муниципальной программы / подпрограммы	Уточненный план на год	Исполнено на 01.07.2019	% исполнения
Подпрограмма "Профилактика правонарушений"	3 310,5	1 954,24	59,03%
Подпрограмма "Профилактика незаконного оборота и потребления наркотических средств и психотропных веществ"	245,0	0,0	0,00%
<b>Муниципальная программа "Укрепление межнационального и межконфессионального согласия, профилактика экстремизма в городе Пыть-Яхе"</b>	<b>160,0</b>	<b>0,0</b>	<b>0,00%</b>
Подпрограмма "Укрепление межнационального и межконфессионального согласия, поддержка и развитие языков и культуры народов Российской Федерации, проживающих на территории муниципального образования, обеспечение социальной и культурной адаптации мигрантов, профилактика межнациональных (межэтнических), межконфессиональных конфликтов"	80,0	0,0	0,00%
Подпрограмма "Участие в профилактике экстремизма, а также в минимизации и (или) ликвидации последствий проявлений экстремизма"	80,0	0,0	0,00%
<b>Муниципальная программа "Безопасность жизнедеятельности в городе Пыть-Яхе"</b>	<b>23 273,0</b>	<b>12 048,8</b>	<b>51,77%</b>
Подпрограмма "Организация и обеспечение мероприятий в сфере гражданской обороны, защиты населения и территории муниципального образования городской округ город Пыть-Ях от чрезвычайных ситуаций"	2 525,2	942,3	37,32%
Подпрограмма "Укрепление пожарной безопасности в муниципальном образовании городской округ город Пыть-Ях"	2 199,0	1 330,3	60,49%
Подпрограмма "Материально-техническое и финансовое обеспечение деятельности МКУ "ЕДДС города Пыть-Яха"	18 548,8	9 776,2	52,71%
<b>Муниципальная программа "Экологическая безопасность города Пыть-Яха"</b>	<b>6 279,5</b>	<b>1 068,0</b>	<b>17,01%</b>
Подпрограмма "Регулирование качества окружающей среды в муниципальном образовании городской округ город Пыть-Ях"	497,0	194,6	39,12%
Подпрограмма "Развитие системы обращения с отходами производства и потребления в муниципальном образовании городской округ г. Пыть-Ях"	2 559,4	202,6	7,92%
Подпрограмма "Организация противоэпидемиологических мероприятий"	3 223,1	670,8	20,81%
<b>Муниципальная программа "Развитие экономического потенциала города Пыть-Яха"</b>	<b>50 649,0</b>	<b>21 949,6</b>	<b>43,34%</b>
Подпрограмма "Совершенствование муниципального управления"	45 248,2	21 947,0	48,50%

Наименование муниципальной программы / подпрограммы	Уточненный план на год	Исполнено на 01.07.2019	% исполнения
Подпрограмма "Развитие малого и среднего предпринимательства"	5 400,8	2,5	0,05%
<b>Муниципальная программа "Цифровое развитие города Пыть-Яха"</b>	<b>8 616,1</b>	<b>3 015,3</b>	<b>35,00%</b>
<b>Муниципальная программа "Современная транспортная система города Пыть-Яха"</b>	<b>184 843,8</b>	<b>65 819,6</b>	<b>35,61%</b>
Подпрограмма "Автомобильный транспорт"	77 873,2	35 861,2	46,05%
Подпрограмма "Дорожное хозяйство"	101 612,4	29 459,8	28,99%
Подпрограмма "Безопасность дорожного движения"	5 358,2	498,6	9,31%
<b>Муниципальная программа "Управление муниципальными финансами в городе Пыть-Яхе"</b>	<b>47 717,0</b>	<b>38 561,5</b>	<b>80,81%</b>
Подпрограмма "Управление муниципальным долгом в муниципальном образовании городской округ город Пыть-Ях"	40 013,7	38 561,5	96,37%
Подпрограмма "Формирование резервных средств в бюджете города"	7 703,3	0,0	0,00%
<b>Муниципальная программа "Развитие гражданского общества в городе Пыть-Яхе"</b>	<b>28 781,0</b>	<b>12 719,9</b>	<b>44,20%</b>
<b>Муниципальная программа "Управление муниципальным имуществом города Пыть-Яха"</b>	<b>24 179,2</b>	<b>8 969,5</b>	<b>37,10%</b>
<b>Муниципальная программа "Развитие муниципальной службы в городе Пыть-Яхе"</b>	<b>427 226,0</b>	<b>256 807,6</b>	<b>60,11%</b>
Подпрограмма "Повышение профессионального уровня муниципальных служащих и резерва управленческих кадров в городе Пыть-Яхе"	1 012,0	276,7	27,34%
Подпрограмма "Создание условий для развития, повышения престижа и открытости муниципальной службы в городе Пыть-Яхе"	60,0	0,0	0,00%
Подпрограмма "Материально-техническое и организационное обеспечение органов местного самоуправления городского округа города Пыть-Яха"	426 154,0	256 530,9	60,20%
<b>Муниципальная программа "Содержание городских территорий, озеленение и благоустройство в городе Пыть-Яхе"</b>	<b>58 346,0</b>	<b>26 667,0</b>	<b>45,70%</b>
<b>ВСЕГО</b>	<b>5 347 706,7</b>	<b>1 621 452,2</b>	<b>30,32%</b>

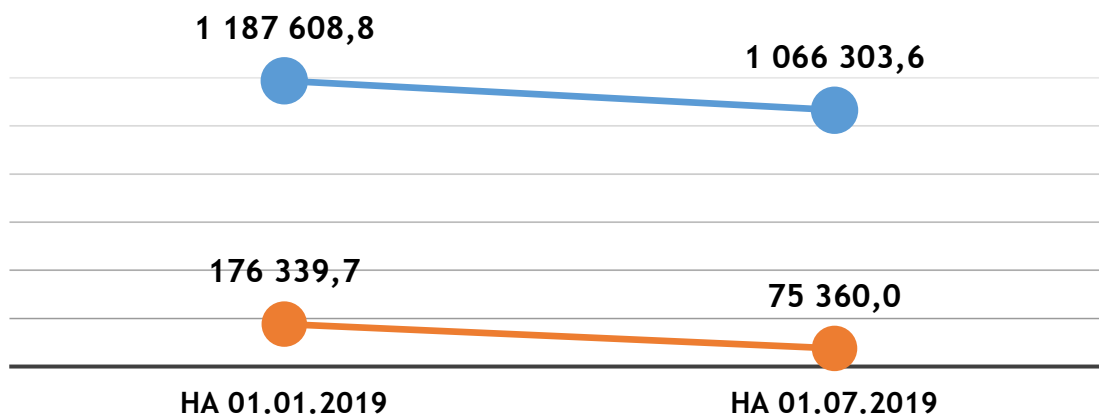
## 5. ИСТОЧНИКИ ВНУТРЕННЕГО ФИНАНСИРОВАНИЯ ДЕФИЦИТА БЮДЖЕТА ЗА 2018 - 2019 ГОДЫ

Наименование	2018 год (отчет)	2019 год (план)	1 квартал 2019 года (отчет)
Кредиты кредитных организаций в валюте Российской Федерации	- 17 000,0	202 710,4	- 12 000,0
в том числе:			
получение кредитов	+ 65 000,0	+ 226 710,4	+ 0,0
погашение кредитов	- 82 000,0	- 24 000,0	- 12 000,0
Бюджетные кредиты от других бюджетов бюджетной системы Российской Федерации	97 700,0	-97 700,0	-53 340,0
в том числе:			
получение кредитов	+ 97 700,0	+ 0,0	+ 0,0
погашение кредитов	0,0	- 97 700,0	-53 340,0
Акции и иные формы участия в капитале, находящиеся в государственной и муниципальной собственности	16 758,0	0,0	0,0
Остатки средств бюджета	- -1 476 244,5	1 707 725,8	1 269 889,4
<b>ИСТОЧНИКИ ВНУТРЕННЕГО ФИНАНСИРОВАНИЯ ДЕФИЦИТОВ БЮДЖЕТОВ</b>			
<b>ПРОФИЦИТ (-) / ДЕФИЦИТ (+)</b>	<b>- 1 378 786,5</b>	<b>1 812 736,2</b>	<b>1 204 549,4</b>



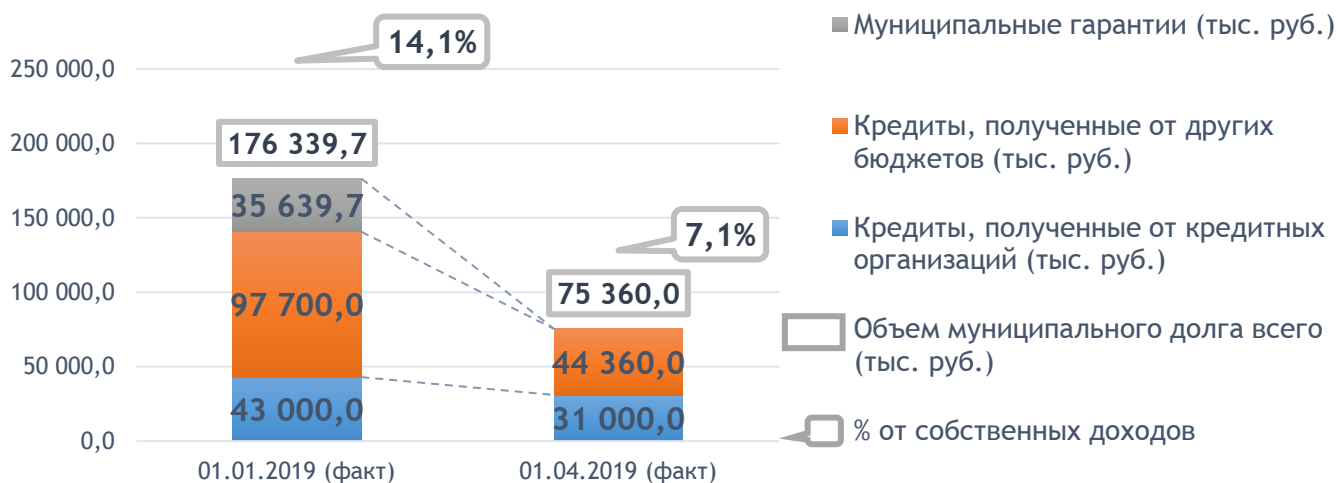
## 6. СТРУКТУРА МУНИЦИПАЛЬНОГО ДОЛГА

Предельный и фактический объем муниципального долга, тыс. рублей



●—● Предельный объем муниципального долга    ●—● Объем муниципального долга

Динамика и структура муниципального долга



## КОНТАКТНАЯ ИНФОРМАЦИЯ

**Комитет по финансам администрации города Пыть-Яха**

ул. Центральная, дом 18а, г. Пыть-Ях, Ханты-Мансийский автономный округ - Югра (Тюменская область), 628381

**Тел.** (3463) 46-55-50

**Факс** (3463) 42-23-30

<http://adm.gov86.org/436/437/>

E-mail: [komfin@gov86.org](mailto:komfin@gov86.org)

График работы:

Понедельник - пятница

с 9.00 до 18.00